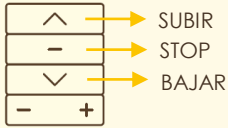


GUÍA DE PROGRAMACIÓN (Mod: Idemo BLU radio)

LEYENDA:



Tecla a pulsar.




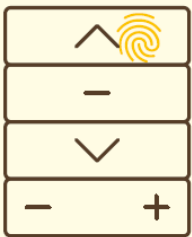
PROG



Pequeña rotación del motor.



1. Programación del 1er emisor




Mantener SUBIR hasta que el **led quede fijo**.

Sin soltar SUBIR del mando, alimentar el motor (motor).

Soltar SUBIR, y pulsar SUBIR una vez (motor).

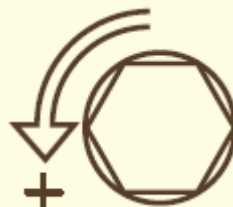
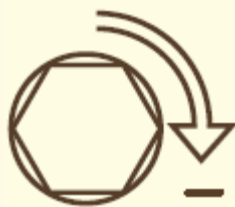
2. Cambiar sentido de giro (en caso de ser necesario)



Mantener STOP hasta .

Pulsar BAJAR una vez (motor).


3. Finales de carrera





Realizar la regulación de los finales de carrera mecánicos mediante los tornillos de regulación del cabezal del motor, usando la varilla proporcionada en la caja.


4. Añadir emisores adicionales



Mantener STOP en el mando existente hasta .



Pulsar SUBIR una vez en el mando nuevo (motor .



5. Borrar un emisor



Mantener STOP hasta .



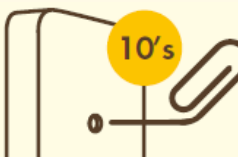

Pulsar PROG (motor .



6. Eliminar toda la memoria del motor



Mantener STOP hasta .



Pulsar PROG hasta que el motor  2 veces.

